

FINAL

Πέραμα Γ.Σ. **62** - **71** Α.Σ. Πέρα

86%	18 / 21	FT	10 / 15	67%
28%	10 / 36	2p	20 / 32	63%
40%	8 / 20	3p	7 / 25	28%
31	24 - 7	Rb	33 - 9	42
	9	Tu	14	

Referees: Ζακεσιτίδης, Αργυρούδης, Σελλήνας

Each Period	1st	2nd	3rd	4th
Πέραμα Γ.Σ.	14	13	20	15
Α.Σ. Πέρα	23	19	16	13

End of Period	1st	2nd	3rd	4th
Πέραμα Γ.Σ.	14	27	47	62
Α.Σ. Πέρα	23	42	58	71



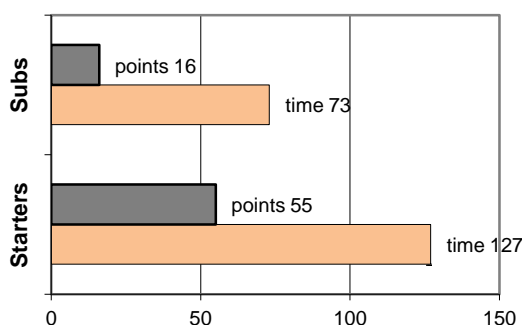
Coach: Π. Γκαναβίας - Φέρτης Ηλ.

Α.Σ. ΠΕΡΑ

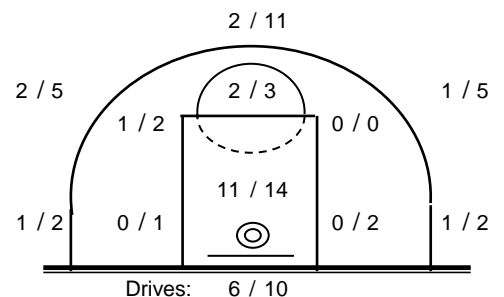
Fast Breaks 7 / 8

# Player	Time (min)	Points	Ft	2p	3p	+/-	Rebs de	of	As	St	Tu	Bl	Fouls Wo	Co	Rkg*
4 Βαρδάλος Ηλ.	27	10	1 / 2	3 / 3	1 / 2	8	1	0	1	1	0	0	2	3	11
5 Χιώλος Κ.	24	0	0 / 0	0 / 3	0 / 0	-5	1	2	0	0	5	0	2	1	-
6 Μπουλούκος Β.	0	0	0 / 0	0 / 0	0 / 0	0	0	0	0	0	0	0	0	0	-
7 Θεολογίτης Σ.	34	12	1 / 2	4 / 5	1 / 4	9	1	1	5	2	1	0	1	1	15
8 Ζέγγος Θ.	5	3	0 / 0	0 / 0	1 / 3	-4	1	0	0	0	0	0	0	1	-
9 Βαμβακάρης Π.	14	8	0 / 0	4 / 5	0 / 0	15	5	3	4	0	2	0	0	3	17
10 Φωτόπουλος Θ.	33	20	5 / 5	6 / 10	1 / 9	11	7	2	7	1	3	0	3	4	22
11 Χάλαρης Γ.	30	8	3 / 6	1 / 3	1 / 5	2	8	0	2	2	0	0	5	1	11
12 Πιπούλης Αχ.	15	3	0 / 0	0 / 0	1 / 1	4	5	0	0	0	2	0	1	4	6
13 Μιχαϊλίδης Θ.	0	0	0 / 0	0 / 0	0 / 0	0	0	0	0	0	0	0	0	0	-
14 Σωτηράκης Κ.	2	0	0 / 0	0 / 0	0 / 0	2	0	0	0	0	0	0	1	1	-
15 Βουρδέλης Γ.	16	7	0 / 0	2 / 3	1 / 1	3	4	1	0	1	0	0	1	4	12
Team							0	0			1	0	0		
1st quarter		23	1 / 2	8 / 10	2 / 6	9	4	8	1	4	0	2	5	34	
2nd quarter		19	1 / 2	6 / 10	2 / 6	9	2	4	2	2	0	3	4	25	
3rd quarter		16	6 / 9	2 / 4	2 / 6	7	1	4	2	6	0	8	11	15	
4th quarter		13	2 / 2	4 / 8	1 / 7	8	2	3	2	2	0	3	3	16	
Final Stats	200	71	10 / 15	20 / 32	7 / 25	45	33	9	19	7	14	0	16	23	90
			67%	63%	28%			42							

Starters- Subs ratio



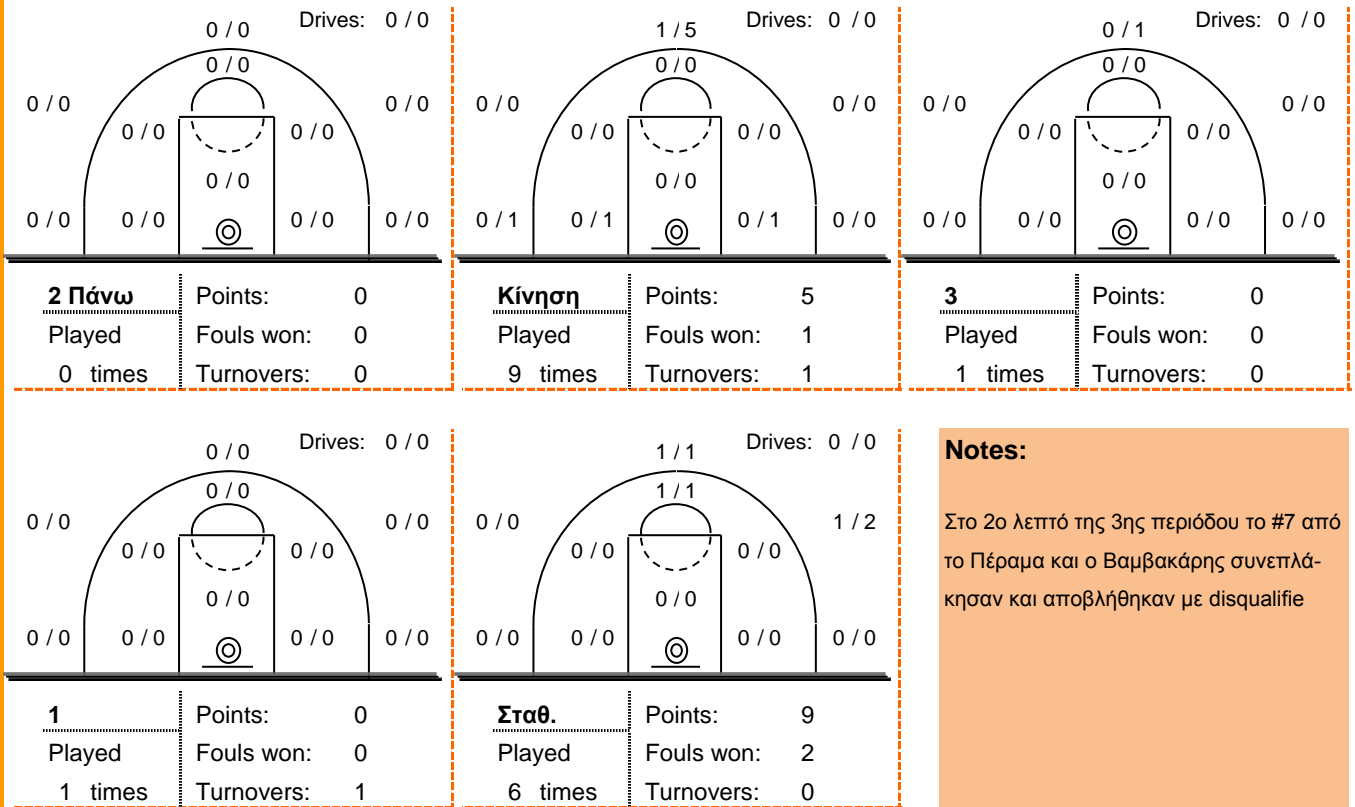
Shot Chart



*Ranking= Pts+Rebs+As+St+B-Mished Shots-Tu (Time Played>7min.)

Offense Analysis:

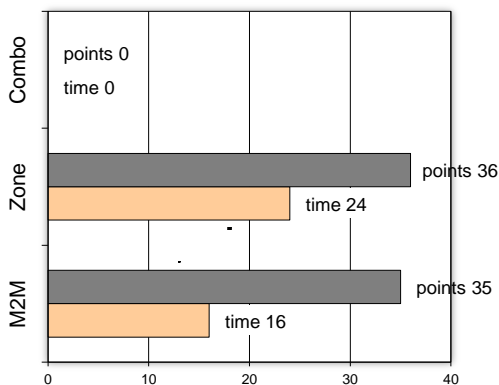
Play performance:



Against Defense Types:

Turnovers:

Fast breaks:



Έγιναν 14 λάθη
1 ήταν χρονικές υπερβάσεις,
0 ήταν παραβάσεις γραμμών,
8 ήταν λάθη κατοχής και
5 ήταν βήματα ή μεταφορά.

Επετεύχθησαν 7 αιφνιδιασμοί
3 ήταν πρωτεύοντες
0 ήταν δευτερεύοντες
4 προήλθαν από λάθος του αντιπάλου

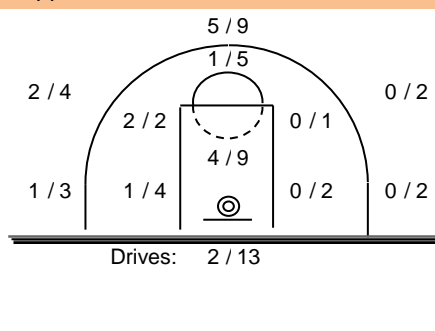
Πραγματοποιήθηκαν συνολικά 77 επιθέσεις, με απόδοση 0.92 έναντι 75 επιθέσεων των αντιπάλων.

Defense Analysis:

Πέραμα Γ.Σ.

4 Πέππας Γ.	2
5 Κερασίδης Ο.	0
6 Κουμπούρας Θ.	18 -2
7 Σωτηρίου Δ.	4
8 Ζάχαρης Χ.	2
9 Μαλιτεπιώτης Μ.	0
10 Αρώνης Γ.	9 -1
11 Τράμπαρης Γ.	20 -4
12 Μπούζας Κ.	3 -1
13 Ντάσκας Τα.	4
14 Μυσιρλής Θ.	0
15 Παπαδάκης Γ.	0

Opponent's shot chart



Defense Types Performance

